



## POBLACIÓN DE NIÑOS Y NIÑAS DE 0 A 10 AÑOS DE EDAD 2016



La Organización Mundial de la Salud, define la etapa de la niñez entre los 0 a los 10 años de edad, la cual se divide en 3 etapas:

- 1) **PRENATAL**, que comprende desde su concepción al nacimiento.
- 1) **INFANCIA**, comprende del nacimiento a los 2 años.
- 1) **NIÑEZ TEMPRANA**, comprende de los 3 a los 5 años de edad.
- 1) **NIÑEZ MEDIA**, comprende de los 6 a los 10 años de edad.

En Quintana Roo contamos con un total de **342,787 niños y niñas** de 0 a 10 años de edad, **175,404 niños** y **166,783 niñas**.

EDAD	NIÑOS 	NIÑAS 	TOTAL
Menos de 1 año	15,593	14,872	30,465
01 años	15,860	15,111	30,971
02 años	16,081	15,302	31,383
03 años	16,243	15,435	31,678
04 años	16,351	15,517	31,868
05 años	16,170	15,324	31,494
06 años	16,168	15,317	31,485
07 años	15,923	15,106	31,029
08 años	15,925	15,138	31,063
09 años	16,013	15,260	31,273
10 años	15,077	14,401	29,478
<b>TOTAL</b>	<b>175,404</b>	<b>166,783</b>	<b>342,787</b>

FUENTE: [www.conapo.gob.mx/es/CONAPO/Proyecciones\\_Datos](http://www.conapo.gob.mx/es/CONAPO/Proyecciones_Datos)  
ESTIMACIONES Y PROYECCIONES DE LA POBLACIÓN ENTIDAD FEDERATIVA  
QUINTANA ROO PERIODO 2010- 2030



## POBLACIÓN ADOLESCENTE DE 11 A 19 AÑOS DE EDAD 2016



La adolescencia da inicio a los 11 años de edad y concluye a los 19, esta se divide en 2 etapas:

- 1) **PUBERTAD**, inicia aproximadamente en el rango de edad de 10 u 11 años y por lo regular concluye a los 14 o 15 años, es mas temprana en las mujeres que hombres. Es una etapa en la que inician cambios es su desarrollo, biológico, psicológico, sexual y social.
- 1) **ADOLESCENCIA MEDIA Y TARDÍA**, transcurre de los 15 a los 19 años de edad. Es una etapa de descubrimiento de su propia identidad.

En Quintana Roo contamos con un total de **251,860** adolescentes, en edades de 15 a 19 años, **127,859** hombres y **124,001** mujeres

EDAD	HOMBRES 	MUJERES 	TOTAL
11 años	14.498	13,873	28,371
12 años	14,437	13,846	28,283
13 años	14,240	13,692	27,932
14 años	14,106	13,611	27,717
15 años	14,013	13,594	27,607
16 años	13,983	13,636	27,619
17 años	14,049	13,746	27,795
18 años	14,179	13,906	28,085
19 años	14,354	14,097	28,451
<b>TOTAL</b>	<b>127,859</b>	<b>124,001</b>	<b>251,860</b>

FUENTE: [www.conapo.gob.mx/es/CONAPO/Proyecciones\\_Datos](http://www.conapo.gob.mx/es/CONAPO/Proyecciones_Datos)  
ESTIMACIONES Y PROYECCIONES DE LA POBLACIÓN ENTIDAD FEDERATIVA  
QUINTANA ROO PERIODO 2010- 2030

## POBLACIÓN JOVEN DE 20 A 35 AÑOS DE EDAD 2016





La etapa de la **Juventud** comprende de los 20 a los 35 años de edad.

De los 20 a los 25 años es la mejor etapa para el aprendizaje, el reconocimiento de la identidad y el desarrollo de proyectos de vida. Por tal motivo es de suma importancia asegurar la permanencia de los jóvenes en el sistema educativo.

De los 26 a los 35 por lo regular los jóvenes ya están poniendo en práctica sus proyectos, ya sean profesionales, personales o familiares, el éxito que alcancen va a depender de las oportunidades que se les brindo durante la niñez, adolescencia e inicio de su juventud.

En Quintana Roo contamos con un total de **478,371** jóvenes entre los 20 y 35 años, **239,654** hombres y **238,717** mujeres.

EDAD	HOMBRES 	MUJERES 	TOTAL
20 años	14,582	14,333	28,915
21 años	14,828	14,590	29,418
22 años	15,042	14,824	29,866
23 años	15,215	15,034	30,249
24 años	15,351	15,224	30,575
25 años	15,416	15,334	30,750
26 años	15,395	15,345	30,740
27 años	15,355	15,333	30,688
28 años	15,289	15,294	30,583
29 años	15,176	15,198	30,374
30 años	15,060	15,093	30,153
31 años	14,938	14,975	29,913
32 años	14,790	14,828	29,618
33 años	14,609	14,647	29,256
34 años	14,406	14,440	28,846
35 años	14,202	14,225	28,427
<b>TOTAL</b>	<b>239,654</b>	<b>238,717</b>	<b>478,371</b>

FUENTE: [www.conapo.gob.mx/es/CONAPO/Proyecciones\\_Datos](http://www.conapo.gob.mx/es/CONAPO/Proyecciones_Datos)  
 ESTIMACIONES Y PROYECCIONES DE LA POBLACIÓN ENTIDAD FEDERATIVA  
 QUINTANA ROO PERIODO 2010- 2030



## POBLACIÓN DE 36 A 50 AÑOS DE EDAD 2016



La etapa de la **Madurez** comprende de los 36 a los 50 años de edad.

Este grupo de edades es de particular atención para las políticas de empleo que están vinculadas a un retiro de la actividad productiva y una vida digna posterior, ya que en este lapso es donde se habrán de generar los fondos económicos para contar con ingresos en la vejez y con la seguridad social que permita el acceso a los servicios de salud y medicinas.

En Quintana Roo contamos con un total de **339,758** personas de 36 a 50 años de edad, **171,824 hombres** y **167,933 mujeres**.

EDAD	HOMBRES 	MUJERES 	TOTAL
36 años	13,977	13,978	27,955
37 años	13,715	13,679	27,394
38 años	13,409	13,328	26,737
39 años	13,063	12,937	26,000
40 años	12,706	12,536	25,242
41 años	12,352	12,137	24,489
42 años	11,987	11,724	23,711
43 años	11,606	11,295	22,901
44 años	11,213	10,857	22,070
45 años	10,791	10,404	21,195
46 años	10,344	9,941	20,285
47 años	9,883	9,479	19,362
48 años	9,409	9,015	18,424
49 años	8,927	8,546	17,473
50 años	8,442	8,077	16,519
<b>TOTAL</b>	<b>171,824</b>	<b>167,933</b>	<b>339,757</b>



FUENTE: [www.conapo.gob.mx/es/CONAPO/Proyecciones\\_Datos](http://www.conapo.gob.mx/es/CONAPO/Proyecciones_Datos)  
 ESTIMACIONES Y PROYECCIONES DE LA POBLACIÓN ENTIDAD FEDERATIVA  
 QUINTANA ROO PERIODO 2010- 2030

## POBLACIÓN ADULTA DE 51 A 64 AÑOS DE EDAD 2016



El reto principal del envejecimiento demográfico radica en la necesidad de implementar políticas públicas referentes a los servicios de salud, dado que habrá una demanda creciente de atención por enfermedades crónico degenerativas.

En Quintana Roo contamos con un total de **174,113** adultos de 51 a 64 años, **74,775 hombres** y **72,360 mujeres**.

EDAD	HOMBRES 	MUJERES 	TOTAL
51 años	7,957	7,610	15,567
52 años	7,476	7,155	14,631
53 años	7,006	6,718	13,724
54 años	6,558	6,306	12,864
55 años	6,140	5,920	12,060
56 años	5,748	5,558	11,306
57 años	5,377	5,213	10,590
58 años	5,024	4,882	9,906
59 años	4,685	4,562	9,247
60 años	4,356	4,253	8,609
61 años	4,041	3,955	7,996
62 años	3,745	3,672	7,417
63 años	3,465	3,404	6,869
64 años	3,197	3,152	6,349
<b>TOTAL</b>	<b>74,775</b>	<b>72,360</b>	<b>147,135</b>



FUENTE: [www.conapo.gob.mx/es/CONAPO/Proyecciones\\_Datos](http://www.conapo.gob.mx/es/CONAPO/Proyecciones_Datos)  
 ESTIMACIONES Y PROYECCIONES DE LA POBLACIÓN ENTIDAD FEDERATIVA  
 QUINTANA ROO PERIODO 2010- 2030

## POBLACION ADULTA MAYOR DE 65 AÑOS Y MAS 2016

. El envejecimiento poblacional puede tener impactos económicos, pues cada vez veremos más personas de 65 y más años de edad pasar a la inactividad económica, sumados al contingente de población que por distintas razones se encuentra sin empleo. Si relacionamos con este hecho la notoria reducción de los grupos de edad jóvenes, veremos igualmente una merma de la capacidad productiva en la sociedad que inevitablemente afectará la capacidad de transferencias intergeneracionales para los cuidados y servicios públicos que se habrán de requerir a la edad de retiro.

El aumento de población de adultos mayores necesitará del desarrollo de programas y estrategias que estén orientados a incrementar la cobertura en seguridad social, al acceso a servicios de salud y al apoyo a las familias para que junto con las instituciones puedan enfrentar este proceso.



EDAD	HOMBRES 	MUJERES 	TOTAL
65 años	2,943	2,915	5,858
66 años	2,704	2,690	5,394
67 años	2,483	2,478	4,961
68 años	2,277	2,280	4,557
69 años	2,083	2,096	4,179
70 años	1,900	1,923	3,823
71 años	1,727	1,762	3,489
72 años	1,567	1,611	3,178
73 años	1,417	1,469	2,886
74 años	1,277	1,335	2,612
75 años	1,147	1,211	2,358
76 años	1,028	1,096	2,124
77 años	920	991	1,911
78 años	823	894	1,717
79 años	735	804	1,539
80 años	654	721	1,375

FUENTE: [www.conapo.gob.mx/es/CONAPO/Proyecciones\\_Datos](http://www.conapo.gob.mx/es/CONAPO/Proyecciones_Datos)

ESTIMACIONES Y PROYECCIONES DE LA POBLACIÓN ENTIDAD FEDERATIVA  
QUINTANA ROO PERIODO 2010- 2030

## POBLACION ADULTA MAYOR 2016

Un indicador más que explora el impacto del envejecimiento en la estructura poblacional es la razón de dependencia, que se basa en el supuesto de que los menores de 15 años y las personas de 65 años y más son demográficamente dependientes.

Los 17 estados que se hallan por debajo de la cifra nacional, sobresalen Quintana Roo, Baja California Sur, Baja California y Querétaro, en los cuales hay ocho adultos mayores o menos por cada cien personas en edad laboral. El bajo peso relativo de los adultos mayores en relación con la población de 15 a 64 años que muestran estas entidades se debe a que tienen una importante atracción de población en edad laboral, acentuándose en Querétaro y Quintana Roo, entidades en plena transición, donde la población en estas edades crece rápidamente como consecuencia del descenso de la fecundidad.

En Quintana Roo contamos con un total de **60,449** personas de 65 años y más de edad, **hombres 29,655** y **30,794 mujeres**.



81 años	581	645	1,226
82 años	516	574	1,090
83 años	456	509	965
84 años	399	448	847
85 años	346	392	738
86 años	298	341	639
87 años	254	293	547
88 años	214	251	465
89 años	180	212	392
90 años	149	176	325
91 años	122	144	266
92 años	100	117	217
93 años	81	95	176
94 años	65	76	141
95 años	52	60	112
96 años	40	47	87
97 años	31	37	68
98 años	24	28	52
99 años	18	21	39
100 o más años	44	53	97
<b>TOTAL</b>	<b>29,655</b>	<b>30,794</b>	<b>60,449</b>