


**Indicadores
sociodemográficos de la
población de 60 años y más**

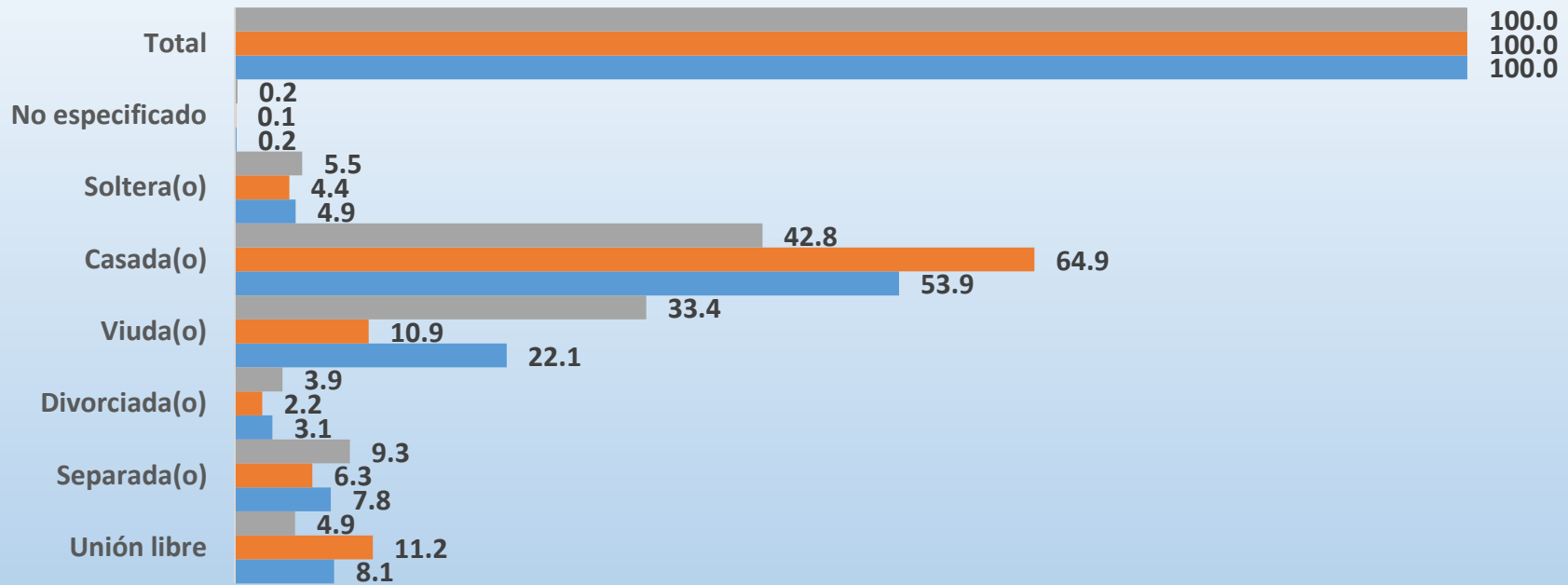
EDAD MEDIA Y MEDIANA POR MUNICIPIO 2015



	Quintana Roo	Cozumel	Felipe Carrillo Puerto	Isla Mujeres	Othón P. Blanco	Benito Juárez	José María Morelos	Lázaro Cárdenas	Solidaridad	Tulum	Bacalar
Mediana	26	27	23	27	28	27	23	24	26	25	23
Media	28.3	29.0	27.4	28.8	30.5	28.4	27.7	27.9	26.1	26.2	28.2

FUENTE: Estimaciones del CONAPO con base en el INEGI, Base de Datos de la Encuesta Intercensal 2015.

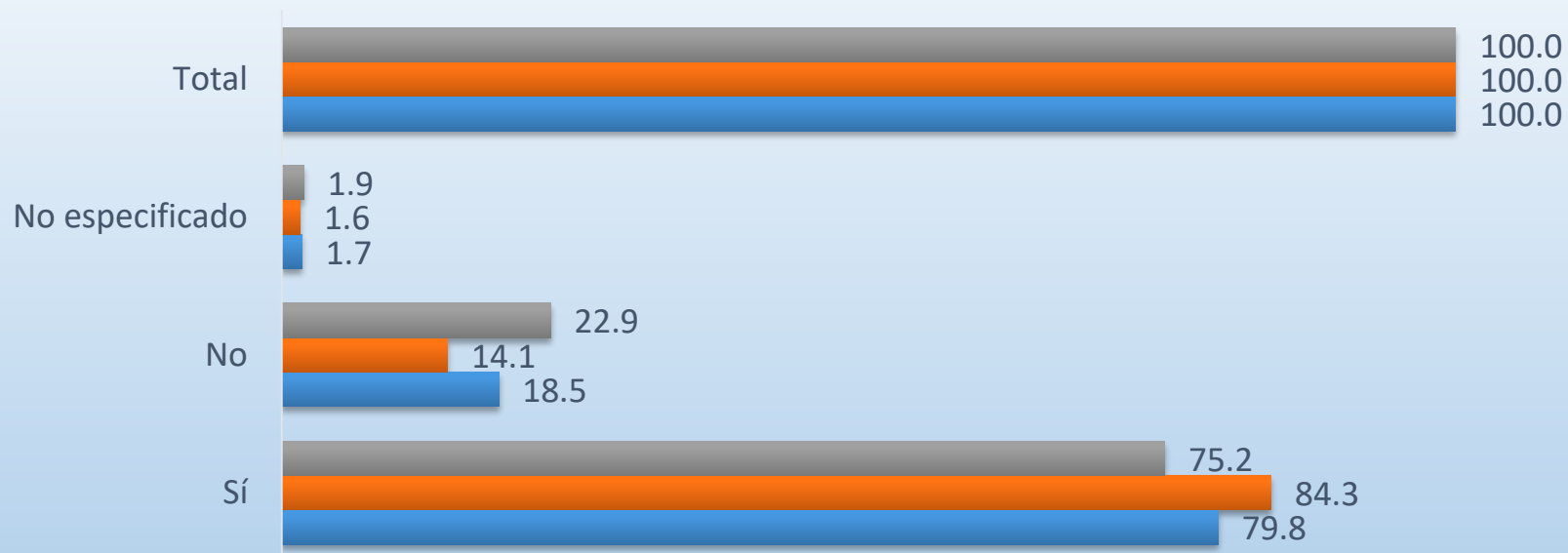
Distribución porcentual de la población de 60 años y más por sexo según situación conyugal, 2015



	Unión libre	Separada(o)	Divorciada(o)	Viuda(o)	Casada(o)	Soltera(o)	No especificado	Total
■ Sexo Mujeres	4.9	9.3	3.9	33.4	42.8	5.5	0.2	100.0
■ Sexo Hombres	11.2	6.3	2.2	10.9	64.9	4.4	0.1	100.0
■ Total	8.1	7.8	3.1	22.1	53.9	4.9	0.2	100.0

FUENTE: Estimaciones del CONAPO con base en el INEGI, Base de Datos de la Encuesta Intercensal 2015.

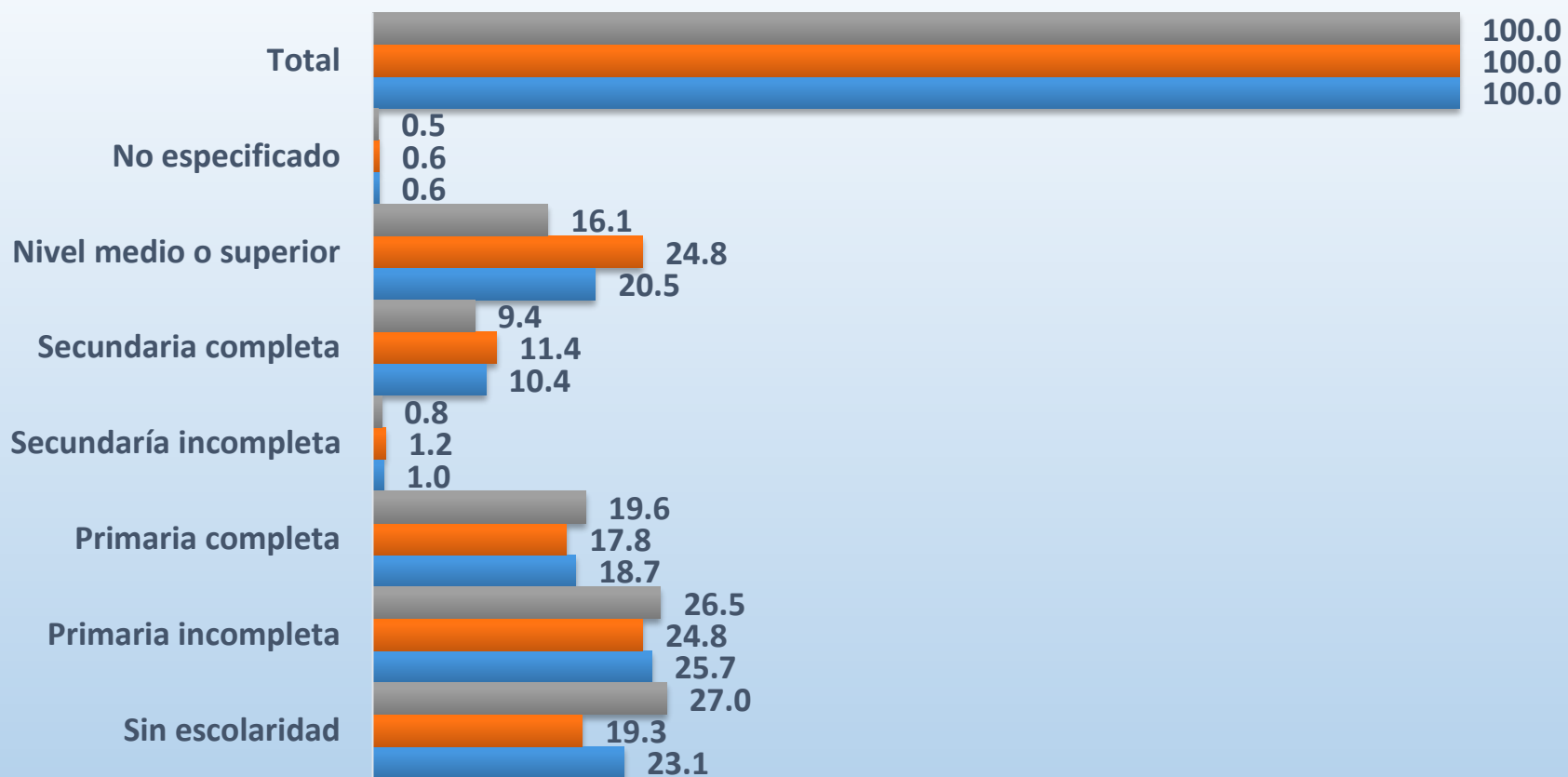
distribución porcentual de la población de 60 años y más por sexo segun condición de alfebatiasmo



	Sí	No	No especificado	Total
Sexo Mujeres	75.2	22.9	1.9	100.0
Sexo Hombres	84.3	14.1	1.6	100.0
Total	79.8	18.5	1.7	100.0

FUENTE: Estimaciones del CONAPO con base en el INEGI, Base de Datos de la Encuesta Intercensal 2015.

Distribución porcentual de 60 años y más por sexo según nivel de escolaridad



	Sin escolaridad	Primaria incompleta	Primaria completa	Secundaria incompleta	Secundaria completa	Nivel medio o superior	No especificado	Total
Sexo Mujeres	27.0	26.5	19.6	0.8	9.4	16.1	0.5	100.0
Sexo Hombres	19.3	24.8	17.8	1.2	11.4	24.8	0.6	100.0
Total	23.1	25.7	18.7	1.0	10.4	20.5	0.6	100.0

FUENTE: Estimaciones del CONAPO con base en el INEGI, Base de Datos de la Encuesta Intercensal 2015.